

## Instrucțiuni de utilizare

Pasul 1: Se accesează pagina de internet <https://csmapp.csm1909.ro>



Bine ați venit!

Personele din cadrul sistemului judiciar, inclusiv cele care participă la orice procedură derulată prin intermediul aplicației CSMApo, cum ar fi promovare sau transfer, trebuie să se autentifice în aplicație utilizând butonul de mai jos.

[Autentificare](#)

Dacă nu sunteți angajat al unei instituții din sistemul judiciar și accesați aplicația în legătură cu unul dintre concursurile de admitere în profesie, respectiv INA, magistratură sau SNG, derulate de către Consiliul Superior al Magistraturii, vă rugăm să dați click pe butonul de mai jos.

[Accesați pagina de candidat](#)

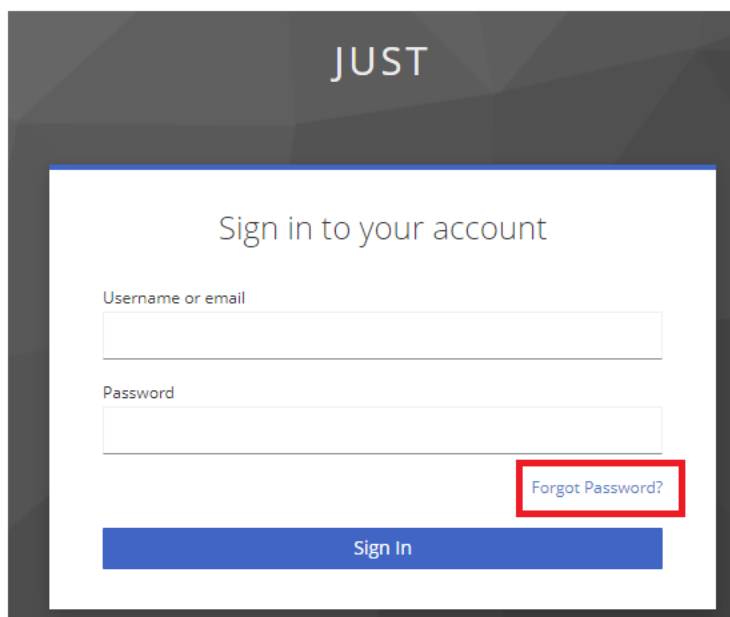
Pasul 2: Apăsați pe butonul [Autentificare](#)

The image shows a login page with a dark grey background. At the top center, the word 'JUST' is written in white. Below it, a white box contains the text 'Sign in to your account'. There are two input fields: 'Username or email' and 'Password'. The 'Username or email' field contains the text 'Irina.Bucurariu@magistraturajud.ro'. The 'Password' field is masked with dots and has a red eye icon to its right. Below the password field is a link that says 'Forgot Password?'. At the bottom of the white box is a blue button labeled 'Sign In'.


Pasul 3: Introduceți adresa de email și parola.

**Atenție:** Contul de acces în aplicația CSMapp diferă de contul din EMAP. Dacă nu ați mai accesat până acum aplicația CSMapp, vă rugăm să contactați specialistul IT din instituția dumneavoastră pentru a vă crea un cont în CSMapp.

Dacă aveți deja un cont și nu vă reamintiți parola apăsați pe butonul **Forgot password?**



și apoi urmați procedura de recuperare a parolei.

**Pasul 4:** După conectare, în pagina afișată, dacă nu este vizibilă bara de meniuri din partea stângă, apăsați pe butonul specific .



**Pasul 5.** Alegeți din bara de meniuri, din partea stângă, meniul **Candidat** și ulterior **Concursuri active**.

**Pasul 6.** Din sectiunea **Concursuri la care vă puteți înscrie**, pentru concursul de promovare în funcția de judecător la Înalta Curte de Casație și Justiție (ICCJ 2026), accesați acțiunea **Înscriere**.

Concursuri la care va puteti inscrie

Denumire	Etapa	Data inceput etapa	Data sfarsit etapa	Actiuni
ICCJ 2026	Inscriere			<a href="#">Inscriere</a>

1 - 1 / total

În ecranul afișat completați cel puțin câmpurile obligatorii (cele marcate cu steluța roșie).

**Pasul 7.** La finalizarea introducerii informațiilor solicitate în cerere, apăsați butonul verde situat în partea dreaptă jos - Salvează cerere.

Salveaza cerere

Et Date generale

Nume \*

Prenume \*

Adresa \*

Localitate \*

Telefon \*

Adresa \*

Localitate \*

Telefon \*

Et Date contact

Județ \*

Adresa \*

Localitate \*

Telefon \*

Et Date profesionale

Activitate profesională \*

Specializare 1 \*

Specializare 2 \*

Alte informații

Declarație privind autenticitatea datelor \*

Subsemnatul/ă declară că sunt de acord cu prelucrarea datelor mele cu caracter personal (numele, prenumele, CNP-ul, calificarea deținută în cadrul instituției, adresa de poștă electronică (email), telefon), în condițiile prevăzute de Regulamentul UE 2016/679 al Parlamentului European și al Consiliului din 27 aprilie 2016 privind protecția persoanelor fizice în ceea ce privește prelucrarea datelor cu caracter personal și privind libera circulație a acestor date și de abrogare a Directivei 95/46/CE (Regulamentul general privind protecția datelor), cu modificările ulterioare. Trimit și sunt de acord ca datele mele cu caracter personal să fie prelucrate de către Consiliul Superior al Magistraturii, în limitele acordate și în condițiile de securitate și confidențialitate prevăzute de lege și pot fi comunicate numai destinatarilor abiațai prin acte normative, în condițiile legii.

Tipul ...

Semnătura: Judecător ...

[Renunță](#) [Salvează cererea](#)

După salvarea cererii vă puteți întoarce în pagina principală (accesand butonul **Renunță**) unde aveți posibilitatea să încărcați documentele sau să modificați cererea, dacă doriți acest lucru.

Concursuri la care va puteti inscrie

Denumire	Etapă	Data început etapa	Data sfârșit etapa	Acțiuni
ICCJ 2026	Inscriere	1 - - - - -	1 - - - - -	<a href="#">Transmite cerere</a> <a href="#">Modificare cerere</a> <a href="#">Încarcă documente</a> <a href="#">Sterge cerere</a>

Previous **1** Next

1 - 1 / total

**Pasul 8.** Pentru a putea transmite cererea este necesar să încărcați documentele obligatorii. Pentru aceasta apăsați pe butonul **Încarcă documente** (pentru fiecare tip de document solicitat).

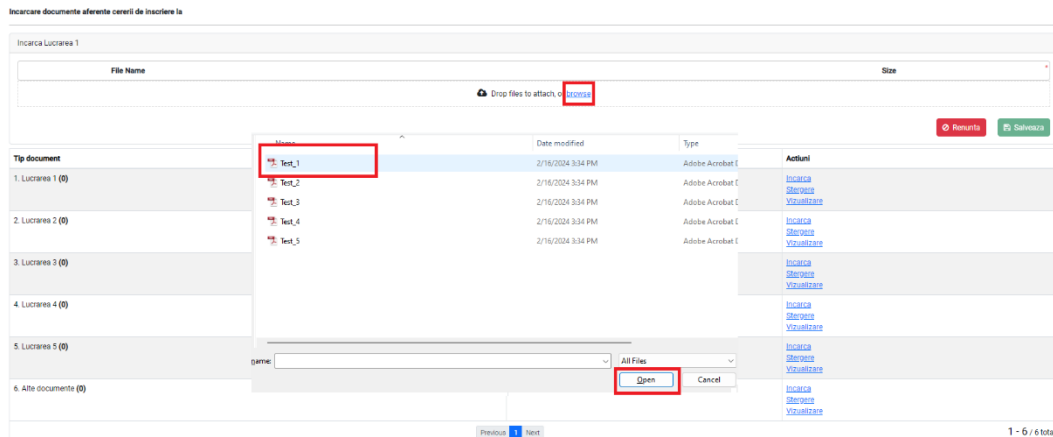
Încarcare documente aferente cererii de înscriere la

Tip document	Document	Acțiuni
1. Cerere înscriere * (0/1)		<a href="#">Încarcă</a> <a href="#">Stergere</a> <a href="#">Vizualizare</a>
2. Act de identitate * (0/1)		<a href="#">Încarcă</a> <a href="#">Stergere</a> <a href="#">Vizualizare</a>
3. CV * (0/1)		<a href="#">Încarcă</a> <a href="#">Stergere</a> <a href="#">Vizualizare</a>
4. Alte documente (cel mult 10) (0)		<a href="#">Încarcă</a> <a href="#">Stergere</a> <a href="#">Vizualizare</a>

Previous **1** Next

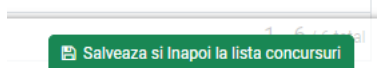
1 - 4 / 4 total

Apăsați succesiv în dreptul fiecărui document pe butonul **Încarcă** și alegeți documentul specific (format .PDF sau .docx pentru hotarari). La apăsare pe butonul **Încarcă** în partea de sus apare posibilitatea de a alege documentul prin apăsarea butonului browse.



După ce alegeți documentul dorit se apasă pe butonul Salvează și se alege următorul document. La apăsarea butonului Salvează așteptați până apare mesajul Documentul a fost salvat cu success.

**Pasul 9.** După ce ați încărcat toate documentele solicitate, conform regulamentului de concurs, apăsați pe butonul Salveaza si înapoi la lista concursuri din partea dreaptă jos.



Dacă doriți să vizualizați cererea înainte ca aceasta să fie transmisă, în pagina principală de candidat, apăsați pe butonul **Modificare cerere**.

Concursuri la care va puteti inscrie

Denumire	Etapă	Data început etapă	Data sfârșit etapă	Acțiuni
ICCJ 2026	Inscriere	1		<a href="#">Transmitere cerere</a> <a href="#">Modificare cerere</a> <a href="#">Incarca documente</a> <a href="#">Sterge cerere</a>

Previous 1 Next

1 - 1 / total

Sistemul afișează detaliile cererii de înscriere. Pentru a vizualiza cererea apăsați butonul **Vezi cerere înscriere**.

☰ Date generale

Nume \*

Prenume \*

CNP \*

Nume anterior

Prenume tata

Prenume mama

Initiala prenume tata \*

☰ Date contact

Judet \*

Localitate

Adresa

Email \*

Telefon \*

[Vezi documente incarcate](#) [Vezi cerere inscriere](#) [Renunta](#) [Salveaza cerere](#)

În pagina afișată, apăsați butonul OK.

Input Controls

cerere\_id

[Apply](#) [OK](#) [Reset](#) [Cancel](#)

Sistemul va afisa cererea de inscriere (pagina 1) și acordul de prelucrare a datelor cu caracter personal (pagina 2).

CerereDeInscriere\_ICCJ Data refreshed 2026-03-11 at 13:16:43

Consiliul Superior al Magistraturii

**CERERE DE ÎNSCRIERE**

ICCJ 2026

Către: Consiliul Superior al Magistraturii

Subsemnata /  având CNP  în calitate de **Judecător** la  vă rog să luați act de prezenta cerere de înscriere pentru ICCJ 2026.

Gradul profesional actual:

Solicit promovarea la: **Înalta Curte de Casație și Justiție**

Secția la care solicit promovarea: **Sec:**

Specializarea la care solicit promovarea, corespunzătoare secției pentru care candidez:

A doua specializare corespunzătoare altei secții ICCJ pentru care candidez:

Anexez prezentei cereri acordul de prelucrare a datelor cu caracter personal.

Cu deosebită considerație,

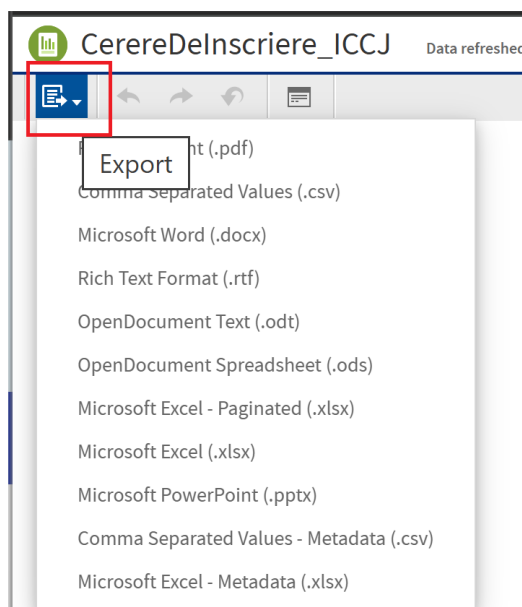
Judecător

Data:

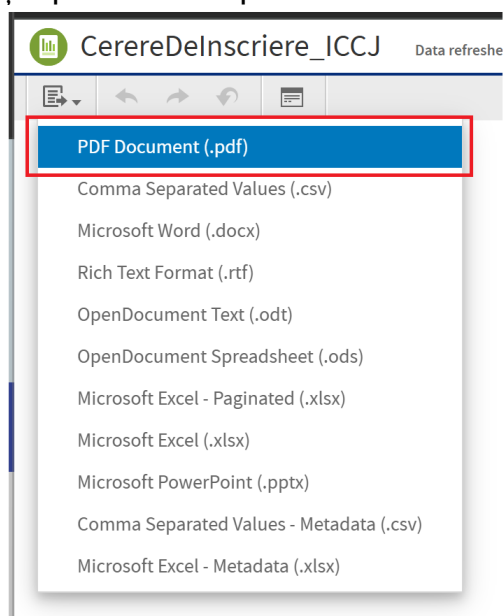
Document electronic generat în cadrul CSMApp  
https://csmapp.csmj.ro/

Page 1 din 2

Pentru a descarca cererea, selectați opțiunea Export,



Și apoi formatul pdf.



**Pasul 10.** Din pagina principală de candidat, pentru a transmite cererea de înscriere la concurs, apăsați pe butonul **Transmitere cerere** și confirmați acțiunea prin apăsarea butonului **DA**.

Concursuri la care va puteți înscrie

Denumire	Etapa	Data inceput etapa	Data sfarsit etapa	Actiuni
ICCJ 2026	Inscriere		1	<a href="#">Transmitere cerere</a> <a href="#">Modificare cerere</a> <a href="#">Incarca documente</a> <a href="#">Sterge cerere</a>

Previous 1 Next

1 - 1 / total

Confirmați transmitere cerere? In pasul urmator veti confirma cererea prin cod SMS.

Da Nu

Veți primi un cod prin SMS pe care-l introduceți în câmpul afișat. Atenție codul transmis prin SMS expiră în 60 de secunde.

Verificare cod SMS

Introduceți codul primit pr

Codul expira in 56

Aloca Anuleaza

Sistemul confirmă transmiterea cererii prin afișarea mesajului “Cerere transmisă cu succes!”.

Cerere transmisa cu succes!

Ok

Astfel cererea se va muta în zona de Concursuri în desfășurare la care sunteți înscris.

Concursuri la care va puteti inscrie

Denumire	Etape	Data inceput etapa	Data sfarsit etapa	Actiuni
				Previous 1 Next
				0 - 0 / total

Concursuri in deefasurare la care sunteti inscrist

Denumire	Etape	Data inscriere	Data inceput etapa	Data sfarsit etapa	Cod candidat	Actiuni
ICCCJ 2026		1			-	<a href="#">Vizualizare cerere</a> <a href="#">Istoric candidat</a> <a href="#">Retragere cerere</a>
				Previous 1 Next		
				1 - 1 / total		

Până la expirarea perioadei de depunere a cererii aveți posibilitatea de a interveni asupra cererii în sensul modificării cererii sau a actualizării documentelor încărcate.

Dacă întâmpinați dificultăți în procesul de depunere a cererii, transmiteți mail la [helpdesk@cs1909.ro](mailto:helpdesk@cs1909.ro)