

Instrucțiuni de utilizare

Pasul 1: Accesați pagina de internet <https://csmapp.csm1909.ro>

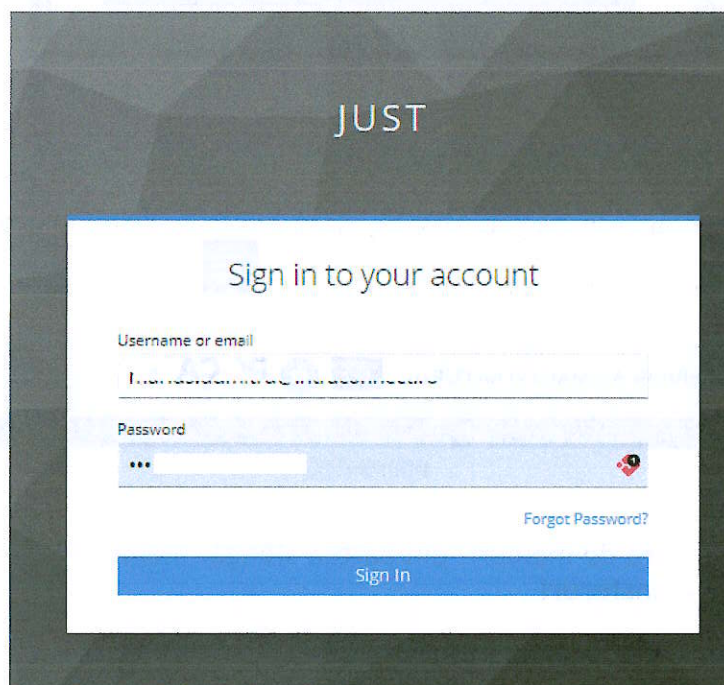


Bine ați venit!

Pentru a utiliza CSMapp este necesar să vă autentificați.



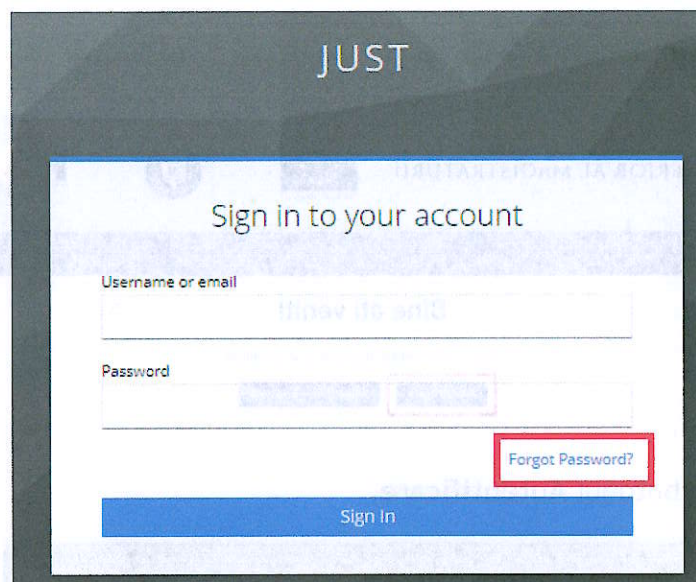
Pasul 2: Apăsați pe butonul **Autentificare**.




Pasul 3: Introduceți adresa de email și parola.

Atenție: Contul de acces în aplicația CSMapp diferă de contul din EMAP. Dacă nu ați mai accesat până acum aplicația CSMapp, vă rugăm să contactați specialistul IT din instituția dumneavoastră pentru a vă crea un cont în CSMapp.

Dacă aveți deja un cont și nu vă reamintiți parola apăsați pe butonul **Forgot password?**

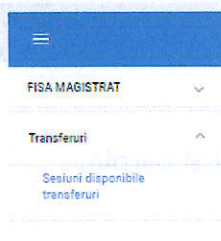


și apoi urmați procedura de recuperare a parolei.

Pasul 4: După conectare, în pagina afișată, dacă nu este vizibilă bara de meniuri din partea stângă, apăsați pe butonul specific meniului .



Pasul 5. Alegeți din bara de meniuri, din partea stângă, meniul **Transferuri** și ulterior **Sesiuni disponibile transferuri**.



Pasul 6. Din secțiunea **Sesiuni de transfer la care vă puteți înscrie**, pentru sesiunea de transfer la care doriți să vă înscrieți, accesați acțiunea **Înscriere**.



În ecranul afișat, *Acord de prelucrare a datelor cu caracter personal*, completați cel puțin câmpurile obligatorii (cele marcate cu roșu).

După completarea informațiilor în formular, apăsați butonul verde din dreapta jos **Generează acord**.

După consultarea acordului apăsați pe butonul **Transmite cod SMS**.

În fereastra afișată introduceți codul SMS primit și apăsați butonul **Validează**.

Validare cod SMS

Cod SMS

Pasul 7. Pentru a specifica instituția unde doriți transferul apăsați pe butonul **Adaugă opțiune** și completați informațiile solicitate. Dacă doriți să alegeți mai multe instituții reluați pașii prin apăsarea butonului **Adaugă opțiune** și alegeți o nouă instituție. Aveți în vedere specificarea priorității opțiunii.

Adăugare/modificare Cerere Transfer

Judecătoria:

Credință profesională:

Secție:

Instanțe/Parchete la care se solicita transferul:

Nu au fost adăugate opțiuni.

Motivul cererii de transfer

Categoriile moti:

Documente

Nu au fost încă documente încărcate.

CONSILIUL SUPERIOR AL MAGISTRATURII ROMÂNIEI

Adăugare/modificare opțiune

Instanța/Parchet:

- Curtea de Apel București
- Curtea de Apel Brașov
- Curtea de Apel Cluj
- Tribunalul Cluj
- Curtea de Apel Constanța

Secția:

Adăugare/modificare Cerere Transfer

Judecătoria:

Credință profesională:

Secție:

Instanțe/Parchete la care se solicita transferul:

Nu au fost adăugate opțiuni.

Motivul cererii de transfer

Categoriile moti:

Documente

Adăugare/modificare opțiune

Instanța/Parchetul:

Secția:

Prioritate:

Adăugare/modificare Cerere Transfer

Judecătoria Tribunalul
Ordonanță profesională / Curtea de apel

Nume

Sexul / genul

Instanța/Pancheta la care se solicită transferul: 1

Adăugă opțiuni

Instanța/Pancheta	Sectia	Prioritate
Curtea de Apel București	Civile	1

Adăugă / Elimină

Motivele cererii de transfer

Categoriile Motive

Documente

Adăugă documente

Nu există documente încărcate

Salvează / Anulează

După ce vă asigurați că ați completat Motivele cererii de transfer și ați încărcat documentele pe care le considerați relevante, pentru salvarea datelor apăsați butonul Salvare din dreapta jos.

Atenție: Nu este obligatoriu să încărcăți documente. Pentru ca butonul Salvare sa fie activ este nevoie să fie completate opțiunile pentru transfer și Motivele cererii de transfer.

Adăugare/modificare Cerere Transfer

Judecătoria Tribunalul
Ordonanță profesională / Curtea de apel

Nume

Sexul / genul

Instanța/Pancheta la care se solicită transferul: 1

Adăugă opțiuni

Instanța/Pancheta	Sectia	Prioritate
Curtea de Apel București	Civile	1

Adăugă / Elimină

Motivele cererii de transfer

Categoriile Motive

Personale

Documente

Adăugă documente

Nu există documente încărcate

Salvează / Anulează

Pasul 8. În secțiunea Sesiuni de transferuri la care vă puteți înscrie, aveți posibilitatea să editați cererea (să faceți modificări ale acesteia) sau să transmiteți cererea, prin acționarea butoanelor Editare cerere sau Transmite cerere.

Sesiuni de transferuri la care va puteți înscrie

Sesiuni Transfer	Denumire Etapa	Data început	Data sfârșit
Depunerea cererilor pentru examenul 2024	Transferul din județ - etapa 1	11 Oct 2024	30 Oct 2024

Sesiuni de transferuri în desfășurare la care sunteți înscris

Nu s-a putut încărca lista sesiunilor de transferuri

La accesarea butonului **Transmite cerere** sistemul vă va solicita o confirmare a acestei acțiuni.

Confirmați operația de transmitere ✕

Sunteți sigur că doriți să transmiteți Cererea de transfer?

Renunță
Transmite

După apăsarea butonului **Transmite**, cererea dumneavoastră va fi activă în zona **Sesiuni de transferuri în desfășurare la care sunteți înscris**.

Sesiuni de transferuri în desfășurare la care sunteți înscris

Sesiuni Transfer	Denumire Etapa	Data început	Data sfârșit	Stare
Depunerea cererilor pentru examenul 2024	Transferul din județ - etapa 1	11 Oct 2024	30 Oct 2024	Cerere

Până la expirarea perioadei de depunere a cererii aveți posibilitatea de a retrage cererea. Dacă doriți modificarea acesteia după ce ați depus-o, apăsați pe butonul **Retragere** și reluați pașii pentru depunerea și transmiterea cererii.

Dacă întâmpinați dificultăți în procesul de depunere a cererii, transmiteți email la adresa de email helpdesk@csm1909.ro