

Manual concurs de admitere în magistratură

1. Accesare link <https://emap.csm1909.ro/CandidateFolder.aspx>

2. Alegerea „Concursului de admitere în magistratură din perioada ***** – *****” din secțiunea *Alegeți concursul/examenul*

Alegeți concursul/examenul

Introduceți numărul de mobil

Concurs de admitere la INM din perioada

Concursul de admitere în magistratură din perioada

3. Introducerea numărului de telefon mobil

Introduceți numărul de mobil

și accesarea butonului **→ Mergi la pasul următor**

4. Introducerea codului primit prin SMS, confirmarea (bifarea) căsuței *Nu sunt robot*

Concursul de admitere în magistratură din perioada

Concursul de admitere în magistratură din perioada

Verificați Sms-ul transmis la numărul de telefon + introduceți-l în căsuța de mai jos.

SMS 12345

Trimite SMS din nou

Nu sunt robot



și accesarea butonului **→ Mergi la pasul următor**

5. Selectarea cetățeniei, introducerea CNPului

Cetățenie

Introduceți CNP-ul



→ Mergi la pasul următor

și accesarea butonului **→ Mergi la pasul următor**

6. În continuare se completează datele din profilul candidatului. Se va avea în vedere completarea setului minim de date pentru trecerea la următorul pas.

Accesarea butonului  Mergi la pasul următor

În cazul în care apare unul din mesajele de mai jos

Introduceți numele dumneavoastră
Introduceți prenumele dumneavoastră
Trebuie introdusă o valoare la e-mail
Nu ați ales județul; Nu ați ales
universitatea unde ați dat licența; Nu ați
ales facultatea unde ați dat licența; Nu
ați exprimat opțiunea Auditor sau
Personal asimilat;



se analizează corectitudinea datelor introduse sau completarea câmpurilor solicitate.

7. În continuare se încarcă fișierele (**în format PDF**) necesare înscrierii la Concursul de admitere în magistratură.

Se recomandă folosirea unui scanner sau a aplicației CamScanner (<https://www.camscanner.com/>), disponibilă pe Android sau iOS.

Accesarea butonului  Mergi la pasul următor


În cazul în care se accesează butonul  Mergi la pasul următor și apare unul din mesajele de mai jos

 Nu ați încărcat următoarele 
documente: Cererea de înscriere la examen; Certificatul de naștere; Actul de identitate; Diploma de licență; Foaia matricolă/Supliment la diplomă (pentru diplomă de licență obținută după 1995); Dovada de plată a taxei de înscriere la examen; Certificatul de cazier judiciar; Certificatul de cazier fiscal; Certificat medical eliberat în condițiile art. 15 alin (1) din Regulament; Carnet de muncă sau alte acte doveditoare ale vechimii în specialitate; Declarația pe propria răspundere privind existența unor eventuale întreruperi în activitate; Curriculum Vitae;

se analizează corectitudinea datelor introduse.

În cazul în care candidatul observă că nu are disponibile toate actele necesare înscrierii, se revine la acest punct pentru introducerea acestora.

8. În următoarea etapă se poate vizualiza fișa dosarului candidatului, împreună cu fișierele încărcate la acesta.

În cazul în care dosarul este complet, se accesează butonul  **Trimite dosarul**

În acest moment prin SMS și prin email se vor primi datele de confirmare cu privire la transmiterea dosarului și link-ul de acces pentru o consultare ulterioară a dosarului.

Concursul de admitere în magistratură din perioada 

Concursul de admitere în magistratură din perioada 

✓ **Dosarul a fost transmis cu succes. Vă mulțumim!**

De la momentul activării funcției a fost transmis cu succes către CSM în vederea validării. După verificarea de către CSM a informațiilor din dosar veți fi notificat cu privire la starea dosarului.

Pentru o consultare ulterioară a dosarului dumneavoastră, accesați link-ul.

<https://emap.csm1909.ro/CandidateAudit.aspx?id=>

Observații:

Pentru probleme întâmpinate în accesarea dosarului electronic al candidatului, vă rugăm să transmiteți e-mail la adresa: helpdesk@csm1909.ro