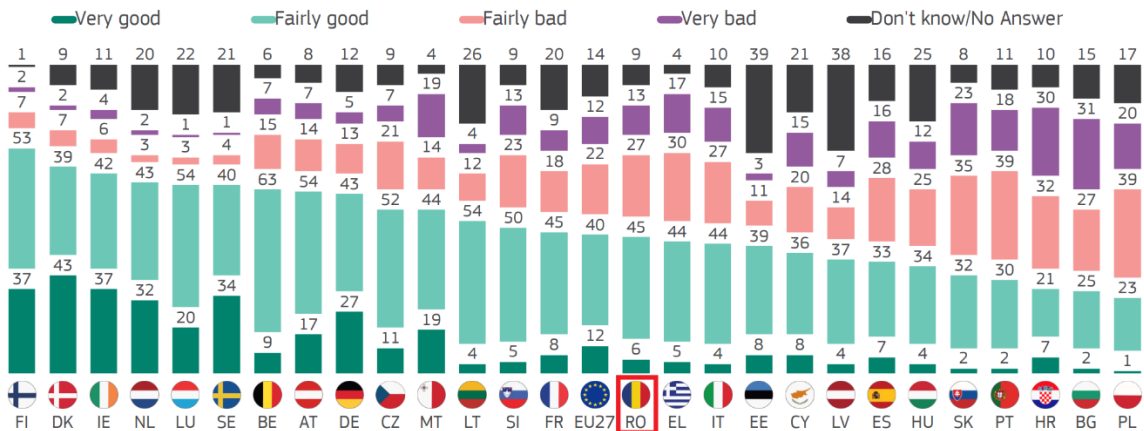


Percepția asupra justiției în cifre

Percepția mediului de afaceri cu privire la independența justiției

Potrivit măsurătorilor Uniunii Europene (Eurobarometru 2025¹), companiile percep sistemul de justiție românesc în proporție de 51% ca fiind independent, la care se adaugă 9% nehotărâți, situând România lângă Franța (53%) și înaintea Greciei (49%), Italiei (48%), Spaniei (40%) și Bulgariei (27%).

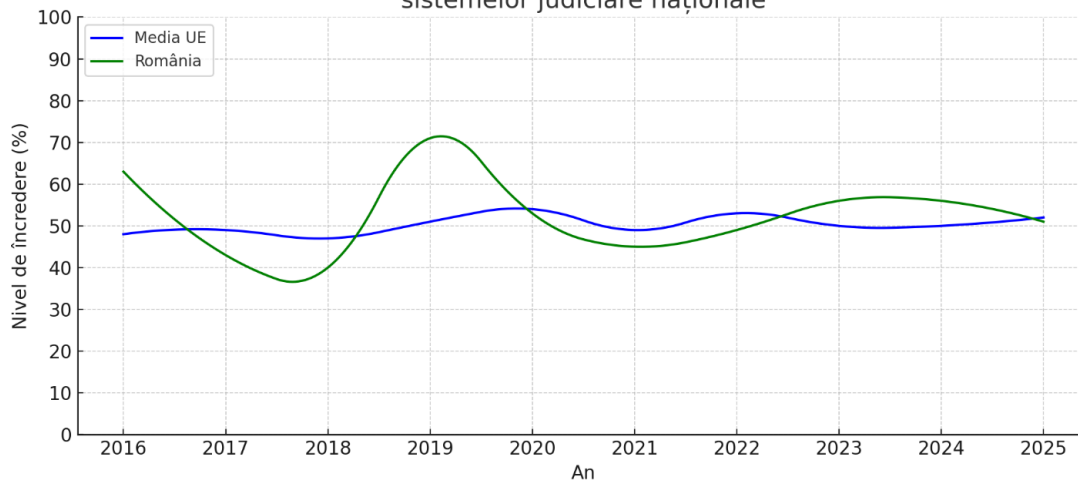
Q1 From what you know, how would you rate the justice system in (THIS COUNTRY) in terms of the independence of courts and judges? Would you say it is very good, fairly good, fairly bad or very bad?



(%) Base: n=12 856 – All companies

În același timp, România s-a plasat în zona mediei Uniunii Europene în ceea ce privește percepția mediului de afaceri cu privire la independența sistemelor judiciare naționale, așa cum rezultă din evoluția acestui indicator începând cu anul 2016:

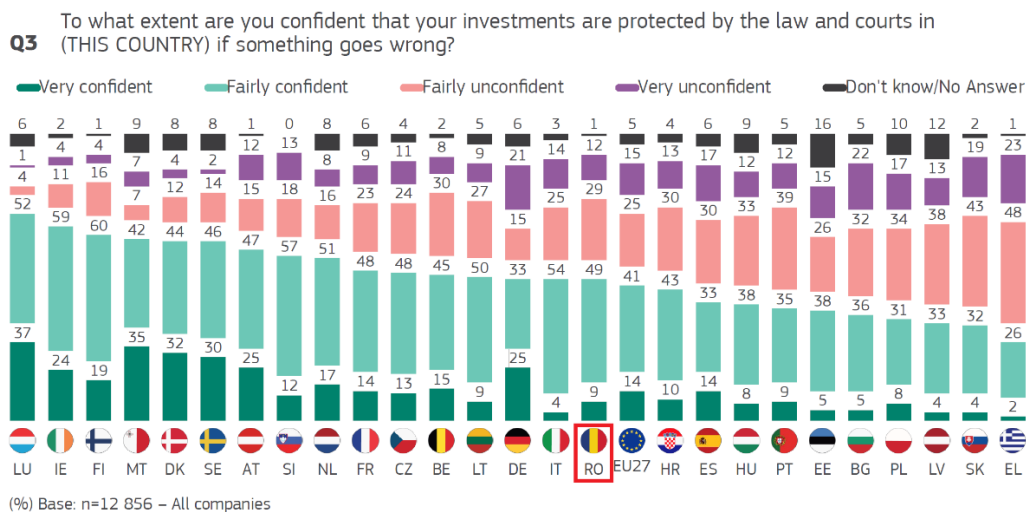
Percepția mediului de afaceri cu privire la independența sistemelor judiciare naționale



¹ Măsurătoare pentru companii; sursa: <https://europa.eu/eurobarometer/surveys/detail/3412> ;

Cu privire la **încrederea companiilor în capacitatea instanțelor de a garanta siguranța investițiilor**, acest indicator extrem de important pentru procesul de aderare a României la OCDE **este pozitiv în proporție de 58%**, situând România într-un grup de 7 state în care acest indicator se află lângă procentul de 60%, respectiv Franța (62%), Cehia (61%), Belgia (60%), Lituania (59%), Germania (58%), Italia (58%) și înaintea unor state precum Portugalia (44%), Polonia (39%) sau Grecia (28%).

Acest indicator este extrem de relevant atât pentru evaluarea generală a mediului economic românesc, cât și pentru procesul de aderare la OCDE în care România este angajată total, ca obiectiv primordial al politicii sale externe.

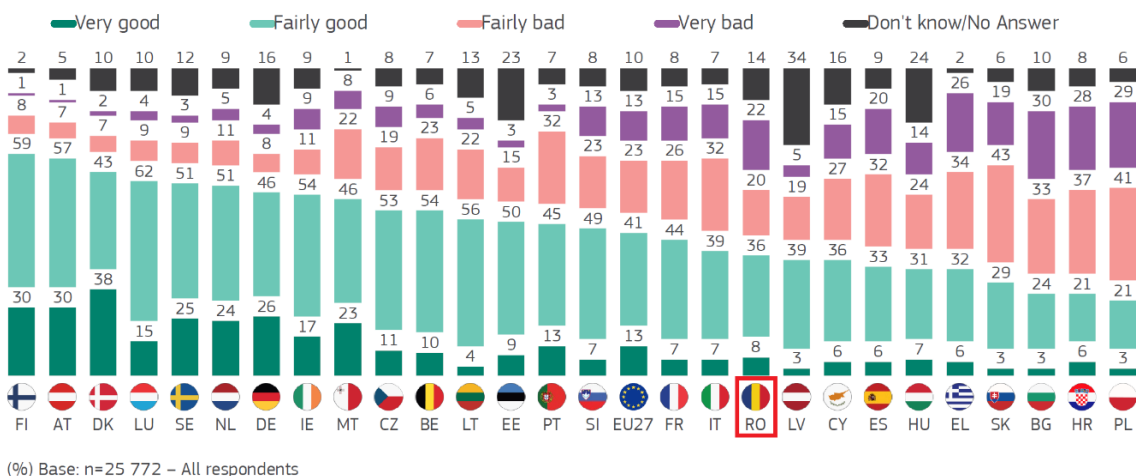


Percepția cetățenilor cu privire la independența justiției

În ceea ce privește măsurătoarea pentru persoanele fizice², acestea percep sistemul de justiție românesc în proporție de 44% ca fiind independent, cu 14% nehotărâți, menținând România în zona mediană a celor 5 intervale de evaluare (foarte rea, destul de rea, medie, destul de bună, foarte bună).

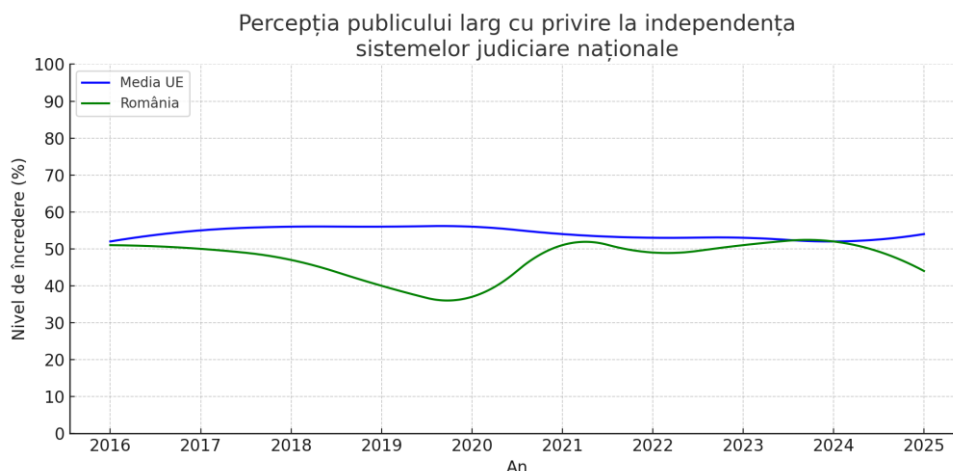
Astfel, România se plasează lângă țări precum Franța (51%) și Italia (46%) și se menține înaintea unor țări precum Spania (39%), Grecia (38%), Croația (27%) sau Bulgaria (27%).

Q1 From what you know, how would you rate the justice system in (THIS COUNTRY) in terms of the independence of courts and judges? Would you say it is very good, fairly good, fairly bad or very bad?



² Măsurătoare pentru persoanele fizice; sursa: <https://europa.eu/eurobarometer/surveys/detail/3432> ;

România s-a plasat istoric în zona mediei Uniunii Europene în ceea ce privește percepția publicului larg cu privire la independența sistemelor judiciare naționale, așa cum rezultă din evoluția acestui indicator începând cu anul 2016:



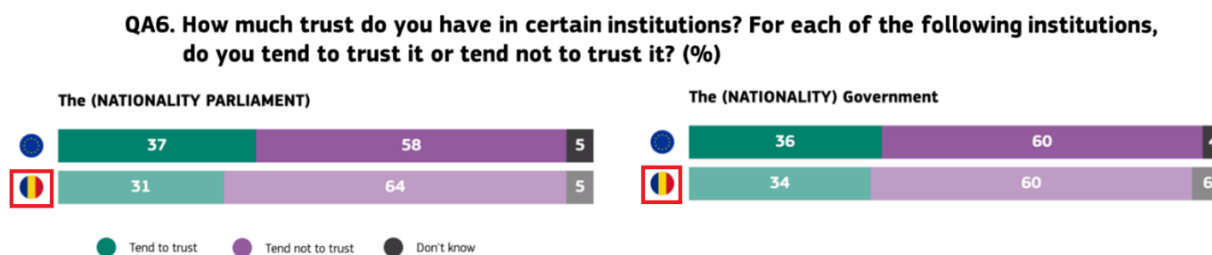
Din acest punct de vedere, trebuie avut în vedere contextul polarizării extreme a societății românești în perioada campaniei prezidențiale, prin anularea și reorganizarea scrutinului și prin culpabilizarea constantă și succesivă a Curții Constituționale și a sistemului clasic de justiție pentru modul de derulare a respectivelor alegeri.

Chiar și așa, nivelul de încredere în independența justiției se menține în banda mediană a evaluărilor Uniunii Europene, alături de state precum Franța și Italia și înaintea unor state precum Spania, Grecia sau Croația.

De altfel, în Raportul Rule of Law al Comisiei Europene publicat în iulie 2025 cu privire la România se rețin următoarele: *Percepția cu privire la independența sistemului judiciar din România rămâne în continuare la un nivel mediu, atât în rândul publicului larg, cât și al întreprinderilor. În ansamblu, 44% din populația generală și 51% din întreprinderi percep nivelul de independență al instanțelor și al judecătorilor ca fiind „destul de bun sau foarte bun” în 2025.*³

Încrederea în justiție raportat la încrederea în celelalte instituții

Aceleași măsurători ale Uniunii Europene, care situează justiția la 51% în cadrul raportării mediului de afaceri, la 58% în cadrul încrederii companiilor în capacitatea instanțelor de a garanta siguranța investițiilor și la 44% în cazul raportării publicului larg, situează exponenții celorlalte puteri ale statului la 31% în cazul parlamentului și la 34% în cazul guvernului.⁴



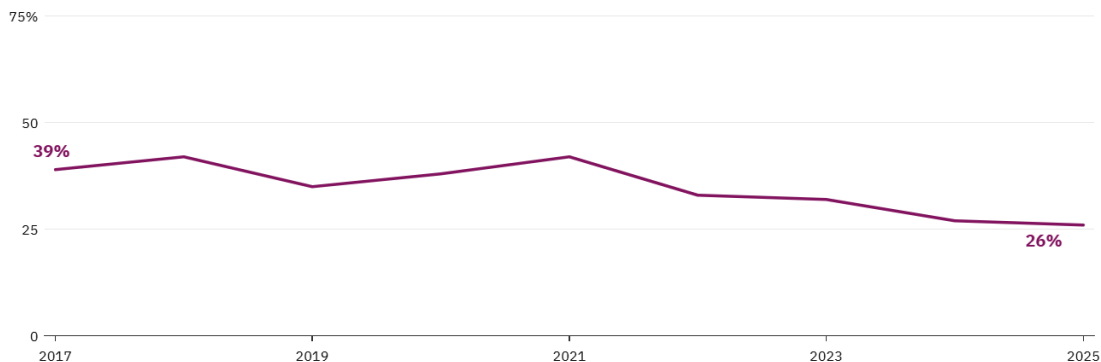
³ Raportul din 2025 privind statul de drept - Capitolul consacrat situației statului de drept din România, pag. 3.

⁴ Standard Eurobarometer 103 - Spring 2025 <https://europa.eu/eurobarometer/surveys/detail/3372>

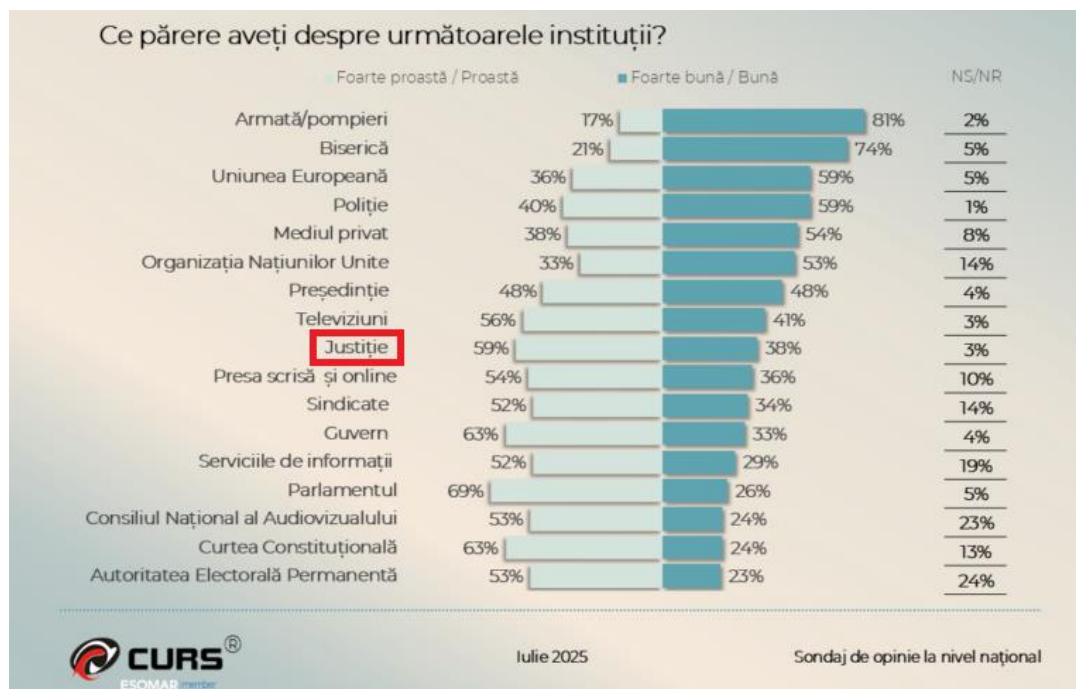
În ceea ce privește presa, raportul din 2025 privind statul de drept - Capitolul consacrat situației statului de drept din România menționează că încrederea publicului în presă a scăzut până la 32% în 2023. Aceeași sursă de date statistice⁵ folosită în raport a actualizat încrederea publicului în presă pentru anul 2025 la 26%.

Grad de încredere în presă

Evoluție 2017-2025
România



În același timp, într-un sondaj recent efectuat la nivel național⁶, justiția se situează la 38% încredere și este **devansată doar de 5 instituții**, respectiv de armată/pompieri (81%), biserică (74%), poliție (59%), președinție (48%) și televiziuni (41%), **și se află înaintea altor 8 instituții**, respectiv înaintea presei scrise/online (36%), sindicatelor (34%), guvernului (33%), serviciilor de informații (29%), parlamentului (26%), Consiliului Național al Audiovizualului (24%), Curții Constituționale (24%) și Autorității Electorale Permanente (23%).



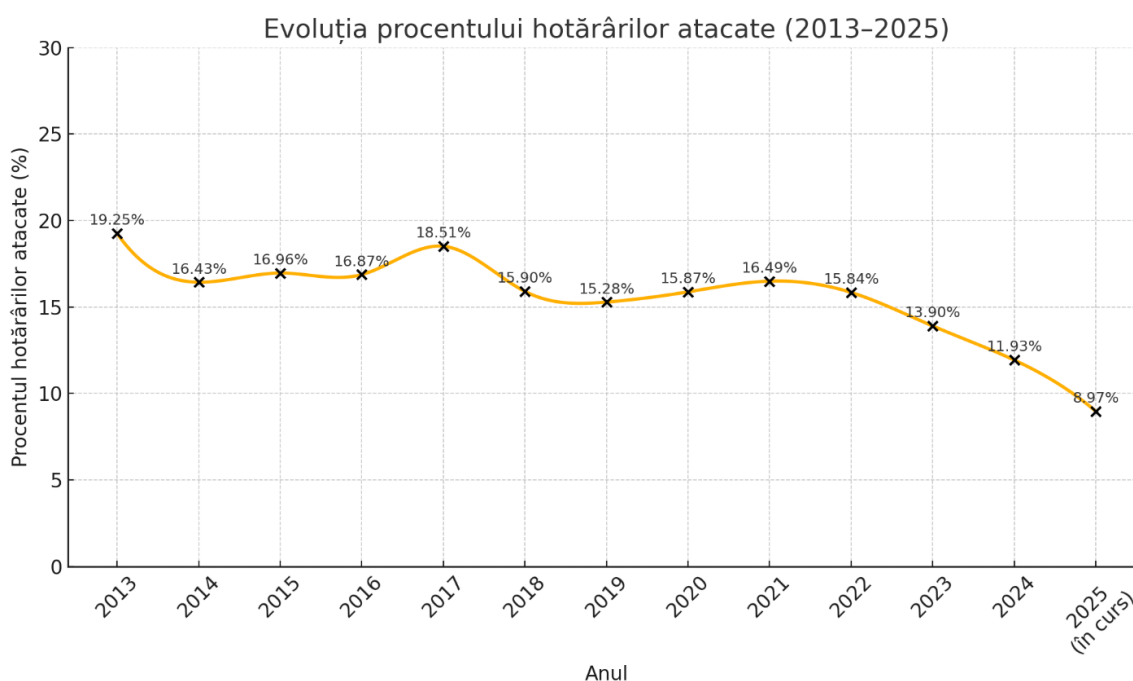
⁵ Digital News Report 2025 - <https://reutersinstitute.politics.ox.ac.uk/digital-news-report/2025/romania>

⁶ Sondaj Curs - Sondaj de opinie la nivel național – Iulie 2025; sursă: <https://curs.ro/sondaj-de-opinie-la-nivel-national-iulie-2025/>

Indicatori statistici naționali care reflectă gradul de încredere

În afară de sondajele care demonstrează un grad de încredere în justiție în media europeană, această încredere rezultă și din numărul de dosare care sunt analizate anual, aproximativ 3 milioane la un număr de 4643 de judecători, multe dintre aceste dosare fiind generate în materii în care se poate apela la proceduri alternative (mediere, proceduri notariale), dar pe care părțile le refuză, prezentându-se tot în fața judecătorilor.

În fine, poate cel mai relevant indicator al încrederii în justiție îl reprezintă gradul de atacabilitate a hotărârilor judecătorești. Datele arată că acesta este anul acesta la minimul istoric, respectiv aproximativ 9%, un procent redus raportat la volumul total al hotărârilor pronunțate. Mai mult decât atât, o mare parte dintre căile de atac sunt formulate de instituții publice, în contextul în care procedurile interne ale acestora impun promovarea căii de atac chiar și în situațiile în care jurisprudența este unitară și în defavoarea argumentelor prezentate de către instituții.



Concluzie

În ciuda afirmațiilor contrare constante din spațiul public, se constată din evaluări obiective că încrederea în sistemul de justiție se menține în banda medie a sistemului de referință al Uniunii Europene, în contextul național excepțional al anulării alegerilor prezidențiale, care și-a pus amprenta asupra percepției sistemului de justiție de către societate, în urma unei polarizări fără precedent a acesteia.