

## Manual concurs de admitere în magistratură

1. Accesare link <https://emap.csm1909.ro/CandidateFolder.aspx>

2. Alegerea „Concursului de admitere în magistratură din perioada \*\*\*\*\* – \*\*\*\*\*” din secțiunea *Alegeți concursul/examenul*

Alegeți concursul/examenul

Introduceți numărul de mobil

Concurs de admitere la INM din perioada

Concursul de admitere în magistratură din perioada

3. Introducerea numărului de telefon mobil

Introduceți numărul de mobil

și accesarea butonului **→ Mergi la pasul următor**

4. Introducerea codului primit prin SMS, confirmarea (bifarea) căsuței *Nu sunt robot*

Concursul de admitere în magistratură din perioada

Concursul de admitere în magistratură din perioada

Verificați Sms-ul transmis la numărul de telefon +  introduceți-l în căsuța de mai jos.

SMS

Trimite SMS din nou

Nu sunt robot



și accesarea butonului **→ Mergi la pasul următor**

5. Selectarea cetățeniei, introducerea CNPului

Cetățenie

Introduceți CNP-ul

**→ Mergi la pasul următor**

și accesarea butonului **→ Mergi la pasul următor**

6. În continuare se completează datele din profilul candidatului. Se va avea în vedere completarea setului minim de date pentru trecerea la următorul pas.

Accesarea butonului  Mergi la pasul următor

În cazul în care apare unul din mesajele de mai jos



Introduceți numele dumneavoastră  
Introduceți prenumele dumneavoastră  
Trebuie introdusă o valoare la e-mail  
Nu ați ales județul; Nu ați ales  
universitatea unde ați dat licența; Nu ați  
ales facultatea unde ați dat licența; Nu  
ați exprimat opțiunea Auditor sau  
Personal asimilat;



se analizează corectitudinea datelor introduse sau completarea câmpurilor solicitate.

7. În continuare se încarcă fișierele (**în format PDF**) necesare înscrierii la Concursul de admitere în magistratură.

Se recomandă folosirea unui scanner sau a aplicației CamScanner (<https://www.camscanner.com/>), disponibilă pe Android sau iOS.

Accesarea butonului  Mergi la pasul următor


În cazul în care se accesează butonul  Mergi la pasul următor și apare unul din mesajele de mai jos

 Nu ați încărcat următoarele   
documente: Cererea de înscriere la  
examen; Certificatul de naștere; Actul de  
identitate; Diploma de licență; Foaia  
matricolă/Supliment la diplomă (pentru  
diplomă de licență obținută după 1995);  
Dovada de plată a taxei de înscriere la  
examen; Certificatul de cazier judiciar;  
Certificatul de cazier fiscal; Certificat  
medical eliberat în condițiile art. 15 alin  
(1) din Regulament; Carnet de muncă  
sau alte acte doveditoare ale vechimii în  
specialitate; Declarația pe propria  
răspundere privind existența unor  
eventuale întreruperi în activitate;  
Curriculum Vitae;

se analizează corectitudinea datelor introduse.

În cazul în care candidatul observă că nu are disponibile toate actele necesare înscrierii, se revine la acest punct pentru introducerea acestora.

8. În următoarea etapă se poate vizualiza fișa dosarului candidatului, împreună cu fișierele încărcate la acesta.

În cazul în care dosarul este complet, se accesează butonul  Trmite dosarul

În acest moment prin SMS și prin email se vor primi datele de confirmare cu privire la transmiterea dosarului și link-ul de acces pentru o consultare ulterioară a dosarului.

**Concursul de admitere în magistratură din perioada [REDACTED]**

*Concursul de admitere în magistratură din perioada [REDACTED]*

✓ **Dosarul a fost transmis cu succes. Vă mulțumim!**

Dosarul dumneavoastră electronic a fost transmis cu succes către CSM în vederea validării. După verificarea de către CSM a informațiilor din dosar, veți fi notificat cu privire la starea dosarului.

Pentru o consultare ulterioară a dosarului dumneavoastră, accesați link-ul.

<https://emap.osm1909.ro/CandidateAudit.aspx?id=>

**Observații:**

Pentru probleme întâmpinate în accesarea dosarului electronic al candidatului, vă rugăm să transmiteți e-mail la adresa: [admiteremagistratura@csm1909.ro](mailto:admiteremagistratura@csm1909.ro).