

## Instrucțiuni de utilizare

Pasul 1: Accesați pagina de internet <https://csmapp.csm1909.ro>

# Bine ați venit!

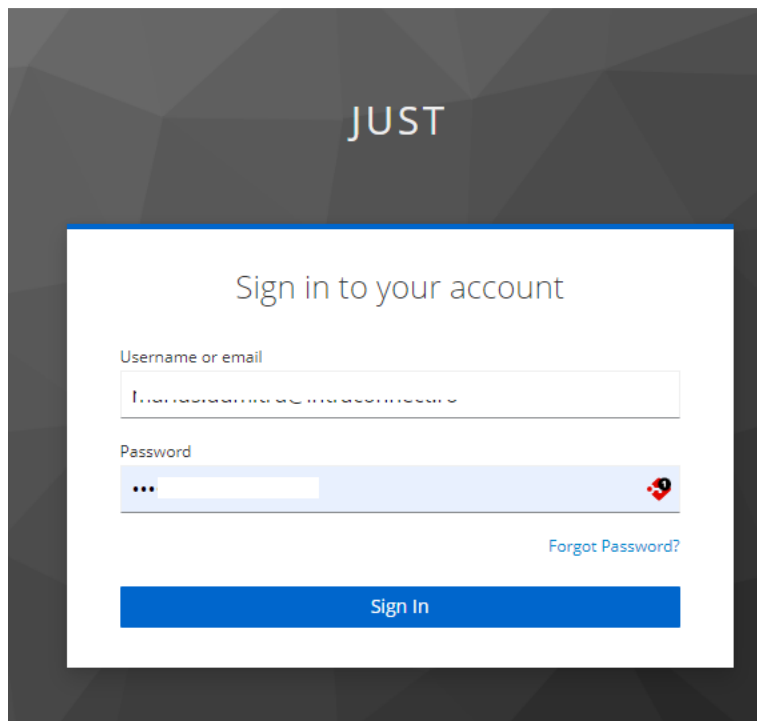
**Persoanele din cadrul sistemului judiciar**, inclusiv cele care participă la orice procedură derulată prin intermediul aplicației CSMAApp, cum ar fi **promovare** sau **transfer**, trebuie să se autentifice în aplicație utilizând butonul de mai jos.

Autentificare

**Dacă nu sunteți angajat al unei instituții din sistemul judiciar** și accesați aplicația în legătură cu unul dintre **concursurile de admitere în profesie**, respectiv **INM, magistratură sau SNG**, derulate de către Consiliul Superior al Magistraturii, vă rugăm să dați click pe butonul de mai jos.

Accesați pagina de candidat

Pasul 2: Apăsați pe butonul Autentificare.



JUST

Sign in to your account

Username or email

Transactiuni@magistraturajudiciala.ro

Password

... [Eye icon]

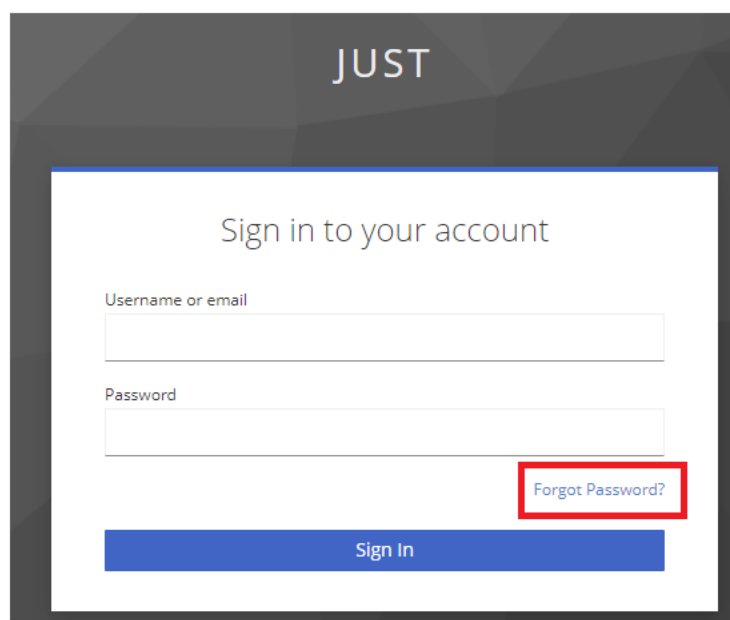
[Forgot Password?](#)

Sign In


**Pasul 3:** Introduceți adresa de email și parola.

**Atenție:** Contul de acces în aplicația CSMapp diferă de contul din EMAP. Dacă nu ați mai accesat până acum aplicația CSMapp, vă rugăm să contactați specialistul IT din instituția dumneavoastră pentru a vă crea un cont în CSMapp.

Dacă aveți deja un cont și nu vă reamintiți parola apăsați pe butonul **Forgot password?**

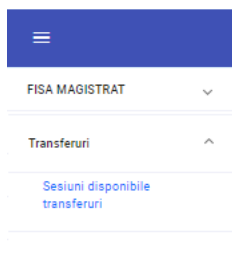


și apoi urmați procedura de recuperare a parolei.

**Pasul 4:** După conectare, în pagina afișată, dacă nu este vizibilă bara de meniuri din partea stângă, apăsați pe butonul specific meniului .



**Pasul 5.** Alegeți din bara de meniuri, din partea stângă, meniul **Transferuri** și ulterior **Sesiuni disponibile transferuri**.



**Pasul 6.** Din secțiunea **Sesiuni de transfer la care vă puteți înscrie**, pentru sesiunea de transfer la care doriți să vă înscrieți, accesați acțiunea **Înscriere**.



În ecranul afișat, *Acord de prelucrare a datelor cu caracter personal*, completați cel puțin câmpurile obligatorii (cele marcate cu roșu).

Acord de prelucrare a datelor cu caracter personal

Verificati si actualizati datele dumneavoastra

Nume

Prenume

Cnp

Email

Telefon

Grad Profesional

Instanta De Baza

Secția **Nu e cazul**

Daca sunteti detasat/delegat va rugam sa indicati institutia in care va desfasurati in prezent activitatea

Institutie detasare/delegare

După completarea informațiilor în formular, apăsați butonul verde din dreapta jos **Generează acord**.

**Acord de prelucrare a datelor cu caracter personal**

Subsemnatul, \_\_\_\_\_, având CNP \_\_\_\_\_ în calitate de \_\_\_\_\_ declar că sunt de acord cu prelucrarea datelor mele cu caracter personal (respectiv numele, prenumele, CNP-ul, calitatea deținută în cadrul instituției, adresa de poștă electronică (email), telefon) în condițiile prevăzute de Regulamentul UE 2016/679 al Parlamentului European și al Consiliului din 27 aprilie 2016 privind protecția persoanelor fizice în ceea ce privește prelucrarea datelor cu caracter personal și privind libera circulație a acestor date și de abrogare a Directivei 95/46/CE (Regulamentul general privind protecția datelor), cu modificările ulterioare.

Înțeleg și sunt de acord că datele mele cu caracter personal să fie prelucrate de către Consiliul Superior al Magistraturii, în limitele acordate și în condițiile de securitate și confidențialitate prevăzute de lege, și pot fi comunicate numai destinatarilor abilitați prin acte normative, în condițiile legii.

Data Semnării: 2 Oct. 2024

Semnatura: \_\_\_\_\_

[Transmite cod SMS](#) [Renunță](#)

După consultarea acordului apăsați pe butonul **Transmite cod SMS**.

În fereastra afișată introduceți codul SMS primit și apăsați butonul **Validează**.

**Validare cod SMS**

Cod SMS

[Validează](#) [Renunță](#)

**Pașul 7.** Pentru a specifica instituția unde doriți transferul apăsați pe butonul **Adaugă opțiune** și completați informațiile solicitate. Dacă doriți să alegeți mai multe instituții reluați pașii prin apăsarea butonului **Adaugă opțiune** și alegeți o nouă instituție. Aveți în vedere specificarea priorității opțiunii.

**Adăugare/modificare Cerere Transfer**

Judecătoria la \_\_\_\_\_  
Gradul profesional: \_\_\_\_\_  
Secție \_\_\_\_\_

**Instanțe/Parchete la care se solicita transferul:**

[+ Adaugă opțiune](#)

Nu ați adăugat încă opțiuni

**Motivul cererii de transfer**  
Categorie Motiv \_\_\_\_\_

\_\_\_\_\_

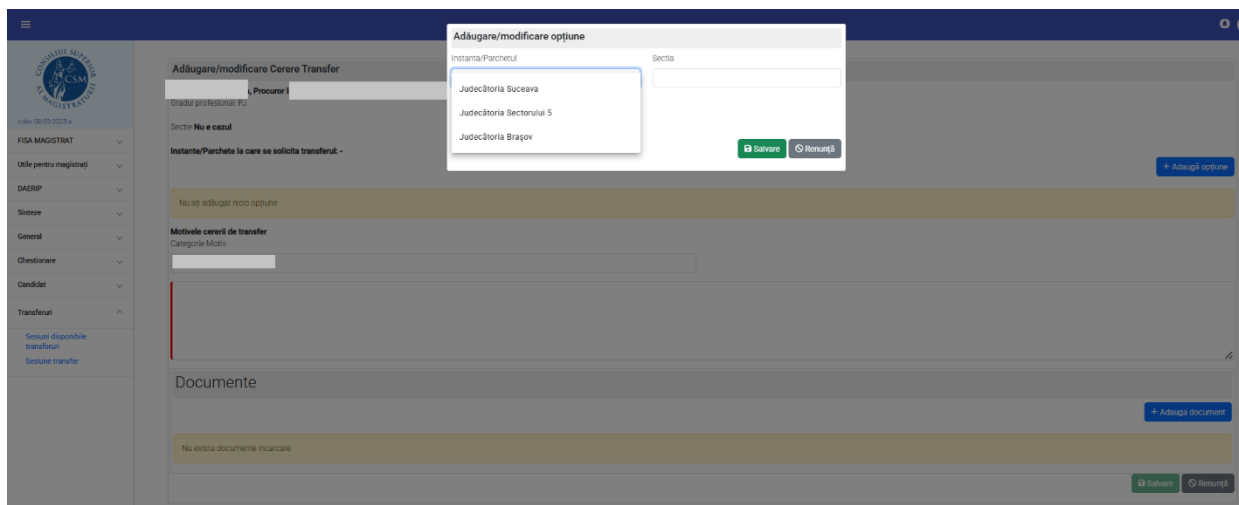
\_\_\_\_\_

**Documente**

[+ Adaugă document](#)

Nu există documente încărcate

[Salvează](#) [Renunță](#)



**Adăugare/modificare opțiune**

Instanta/Parchetul:       Sectia:

Prioritate:

**Adăugare/modificare Cerere Transfer**

Gradul profesional: PJ

Sectie: **Nu e cazul**

Instante/Parchete la care se solicita transferul: 1

Instanta/Parchetul	Sectia	Prioritate
Judecătoria Suceava	Oricare	1

Motivele cererii de transfer

Categorie Motiv

Documente

Nu exista documente incarcate

După ce vă asigurați că ați completat Motivele cererii de transfer și ați încărcat documentele pe care le considerați relevante, pentru salvarea datelor apăsați butonul Salvare din dreapta jos.

**Atenție:** Nu este obligatoriu să încărcăți documente. Pentru ca butonul Salvare sa fie activ este nevoie să fie completate opțiunile pentru transfer și Motivele cererii de transfer.

Adăugare/modificare Cerere Transfer

Procuror li

Gradul profesional: PJ

Sectie: Nu e cazul

Instante/Parchete la care se solicita transferul: 1

+ Adaugă optiune

Instanta/Parchetul	Sectia	Prioritate
Judecătoria Suceava	Oricare	1

Editează Stergere

Motivale cererii de transfer

Categorie Motiv

Documente

+ Adauga document

Nu exista documente incarcate

Salvare Renuță

**Pasul 8.** În secțiunea **Sesiuni de transferuri la care vă puteți înscrie**, aveți posibilitatea să editați cererea (să faceți modificări ale acesteia) sau să transmiteți cererea, prin acționarea butoanelor **Editare cerere** sau **Transmite cerere**.

Sesiuni de transferuri la care va puteti inscrie

Refresh list

Sesiune Transfer	Denumire Etapa	Data Inceput	Data Sfarait
Sesiune de numire din functia de procuror in functia de judecator mai-Iunie 2025	Inscriere candidati	9 Mai 2025	12 Mai 2025

Editeaza cerere Transmite cerere Stergere

Se afisează 1 - 1 din 1 elemente.

Sesiuni de transferuri in desfasurare la care sunteti inscris

La accesarea butonului **Transmite cerere** sistemul vă va solicita o confirmare a acestei acțiuni.

Confirmați operația de transmitere

Sunteți sigur că doriți să transmiteți Cererea de transfer?

Renuță Transmite

După apăsarea butonului **Transmite**, cererea dumneavoastră va fi activă în zona **Sesiuni de transferuri în desfășurare la care sunteți înscriș**.

Sesiuni de transferuri la care va puteti inscrie

Refresh list

Nu exista sesiuni de transfer disponibile

Sesiuni de transferuri in desfasurare la care sunteti inscris

Refresh list

Sesiune Transfer	Denumire Etapa	Data Inceput	Data Sfarait	Stare
Sesiune de numire din functia de procuror in functia de judecator mai-Iunie 2025	Inscriere candidati	9 Mai 2025	12 Mai 2025	Depusa

Vizualizare cerere Retragere

Se afisează 1 - 2 din 2 elemente.

Până la expirarea perioadei de depunere a cererii aveți posibilitatea de a retrage cererea. Dacă doriți modificarea acesteia după ce ați depus-o, apăsați pe butonul Retragere și reluați pașii pentru depunerea și transmiterea cererii.

Dacă întâmpinați dificultăți în procesul de depunere a cererii, transmiteți email la adresa de email [helpdesk@csm1909.ro](mailto:helpdesk@csm1909.ro)